



# 报名参赛指南

“中国移动杯” 2026 江苏生成式人工智能创新大赛

---

## 一、用户注册与登录

### (一) 登录页面 (<https://reg.aicomp.cn>)

填写账号（注册账号使用的手机号）、密码或验证码进行登录



若忘记密码，则点击“找回密码”跳转到找回密码页面，若未注册则点击“注册”按钮跳转到用户注册页面。

### (二) 用户注册页面

填写相应信息，进行注册。注册成功后点击“立即登录”返回登录页面。



注册账号页面（请填写真实姓名）

注册时请参赛者根据参赛情况进行身份选择：**参赛学生、指导教师、企事业单位参赛人员。**

**注：**注册提交前请再次确认所选身份，身份选择后将无法进行身份转换。

### 三、个人信息

#### （一）参赛学生基本信息填写

第一次进入报名界面时，请点击左侧“我的基本信息”补全个人资料并点击提交保存（务必确保基本信息真实）。

我的基本信息

账号 姓名 用户角色 照片

性别 证件类型 身份证件号

手机号码 邮箱地址 学号 学生类型

教育层次 所在学校 所在省 所在学院

所学专业 入学年份 学科门类名称 学科门类代码

一级学科名称 一级学科代码

提交

需点击选择搜索对应的学校/学科

我的基本信息页面

**注：**若发现系统中需修改或缺失的高校信息，请相应高校信息发送至邮箱：[office@aicomp.cn](mailto:office@aicomp.cn)，工作人员会进行处理。

#### （二）参赛单位基本信息填写

企事业单位参赛人员请务必填写好基本信息后再进行报名，所在省/市为单位所在地区。

我的基本信息

账号 姓名 用户角色 照片

性别 证件类型 身份证件号

手机号码 邮箱地址 教育层次 所在省

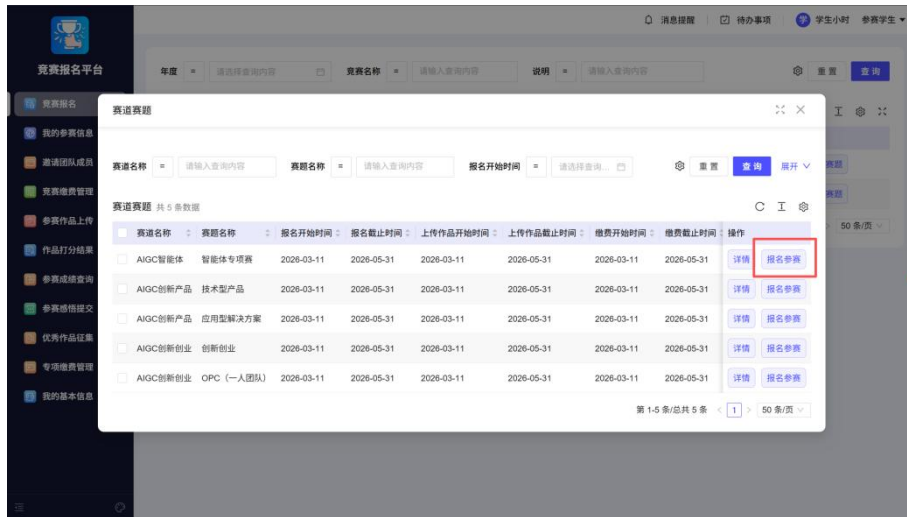
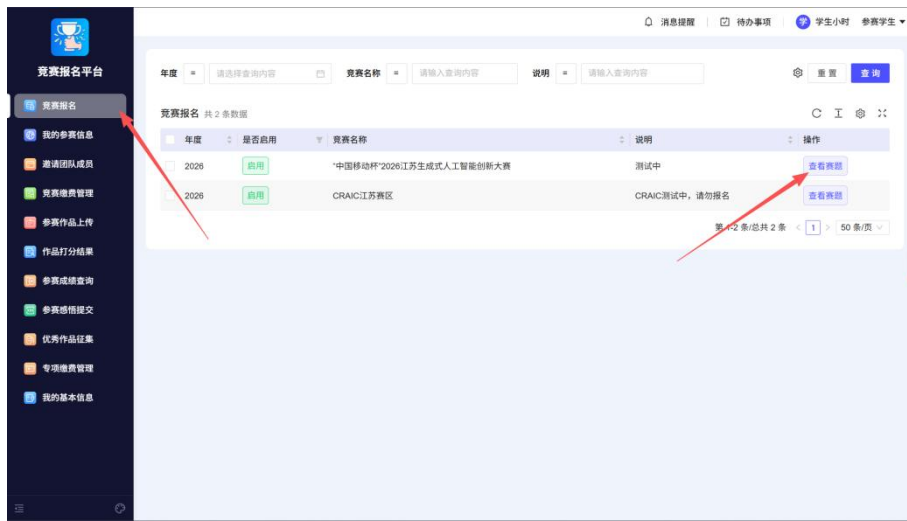
所在市 单位名称 所在部门 职务/职称

提交

### 四、竞赛报名

点击左侧“竞赛报名”进入报名页面，点击“查看赛题”查看赛道所有赛题，然后点击对应赛题“报名参赛”选项进行参赛团队报名（每个参赛团队可选择多个赛题）

参赛。同一赛题，每位选手只能加入一个团队参赛）。



### 竞赛报名页面流程

点击“报名参赛”后，填写竞赛报名表并添加/注册团队成员信息。

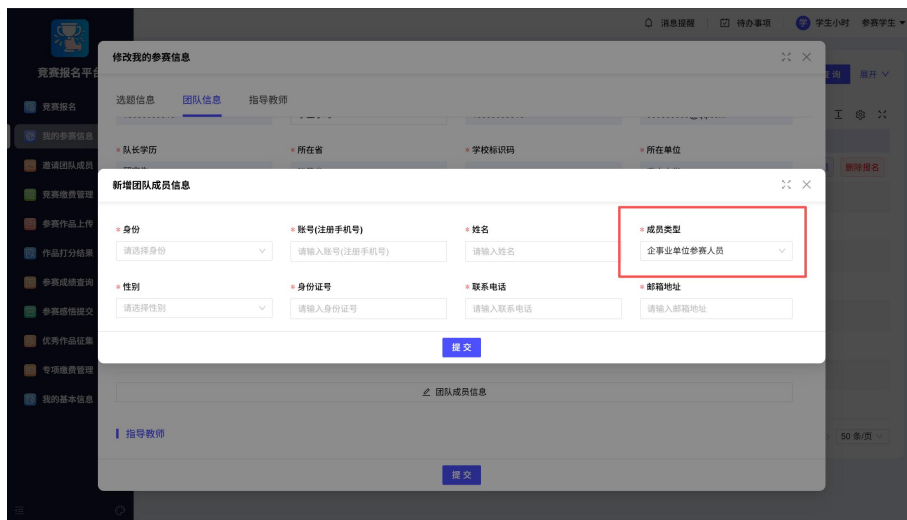


### 竞赛报名表



添加小组成员流程图（参赛学生版）

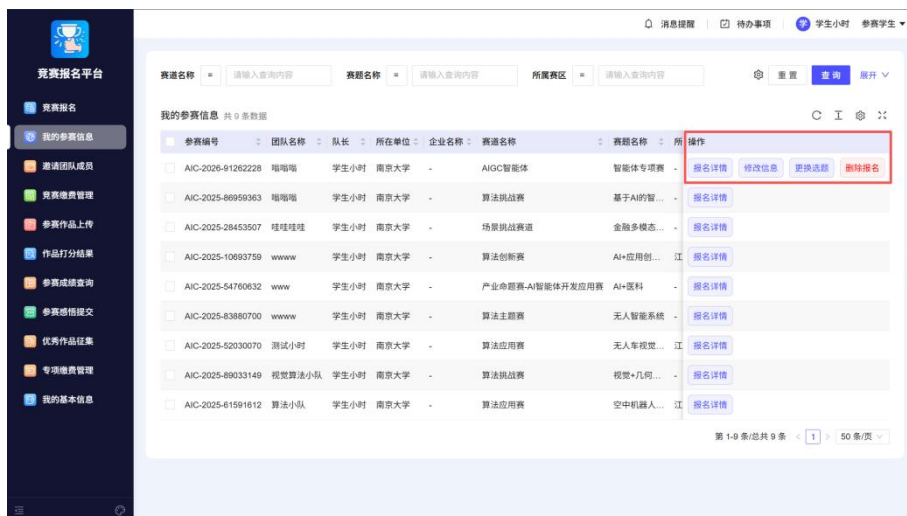
**注：**企事业单位参赛人员请在新增团队成员信息时，选中【成员类型】为企事业单位参赛人员进行信息填写。



添加小组成员（参赛单位版）

## 五、修改/邀请成员

点击左侧“我的参赛信息”可查看/修改小组成员信息。

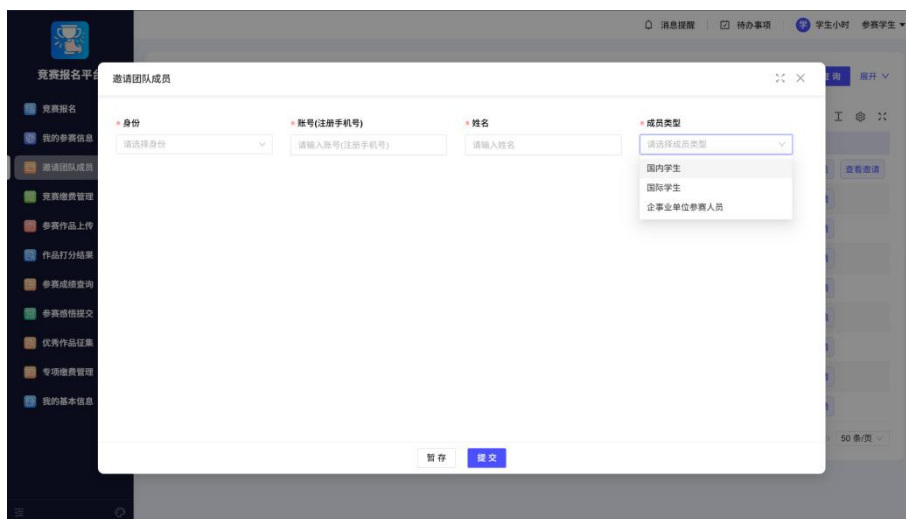


个人小组信息页面

如需邀请成员，请队长进行报名并点击邀请成员，被邀请成员**必须注册并完善个人信息**才可邀请成功。



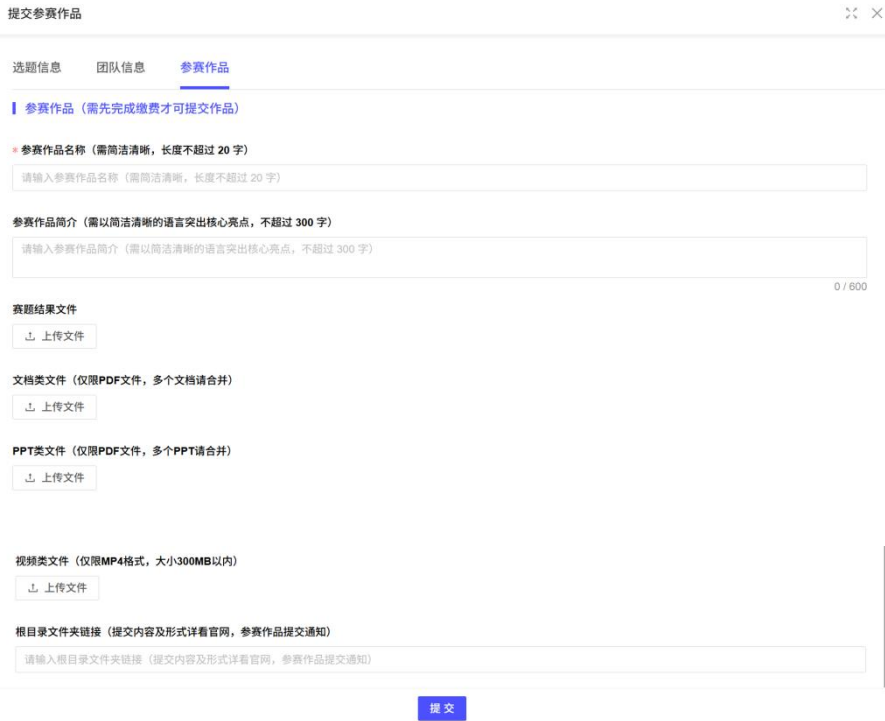
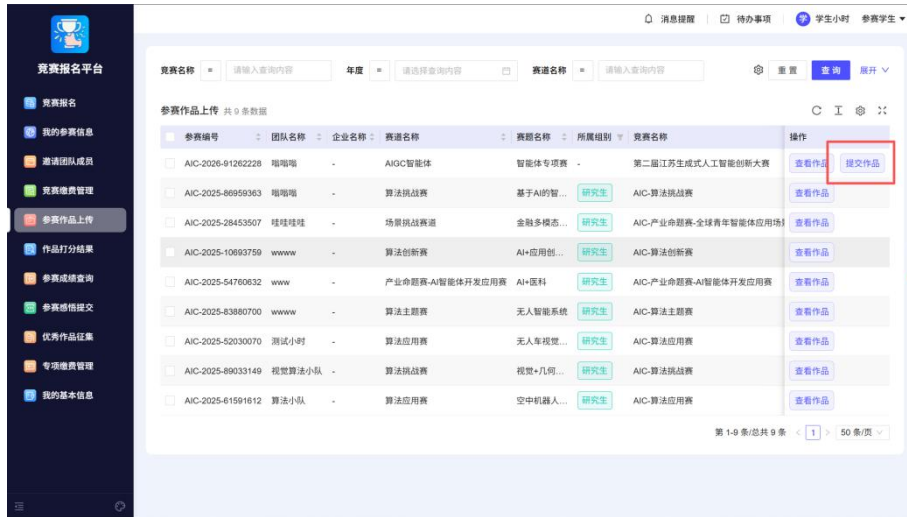
**注：**企事业单位参赛人员请在邀请团队成员信息时，选中【成员类型】为企事业单位参赛人员进行邀请，被邀请人**必须注册并完善个人基本信息**后才可被邀请。



## 六、作品提交

提交作品的参赛团队，须由队长登录报名系统，点击左侧“参赛作品上传”进入作品提交页面，按要求上传完整参赛材料，提交截止后不可修改。上传成功后可在“查看作品”中回顾。

请根据各赛题材料提交要求进行提交，项目计划书、技术文档等材料上传至文档类文件中，答辩PPT上传至PPT类文件中，演示视频请压缩到300MB以内进行上传，根目录文件夹链接需选手将所有参赛用材料（包括但不限于：项目计划书、答辩PPT、演示视频、佐证材料、实物照片、代码文件等）放置与一个文件夹中上传至百度网盘并分享到根目录链接中，链接格式为：[https://pan.baidu.com/s/1kcb9xxxxxxxxx0B\\_THxx1EQ?pwd=q8yg](https://pan.baidu.com/s/1kcb9xxxxxxxxx0B_THxx1EQ?pwd=q8yg)，需注意前后是否有空格。



## 七、参赛作品获奖查询

在作品评审后, 可在左侧“参赛成绩查询”中查看详细信息。

